

가

FTA

가

ejko@lgeri.com

5 3

가

가

가

가

가

가

가

Negative List System() 가

가

Positive List System()

가

System()

가

가

24 8

7 2

(29.2%)

가

14%

가


(< 1 >).

가

가

가

가
가



가
.65
가
가
가
가

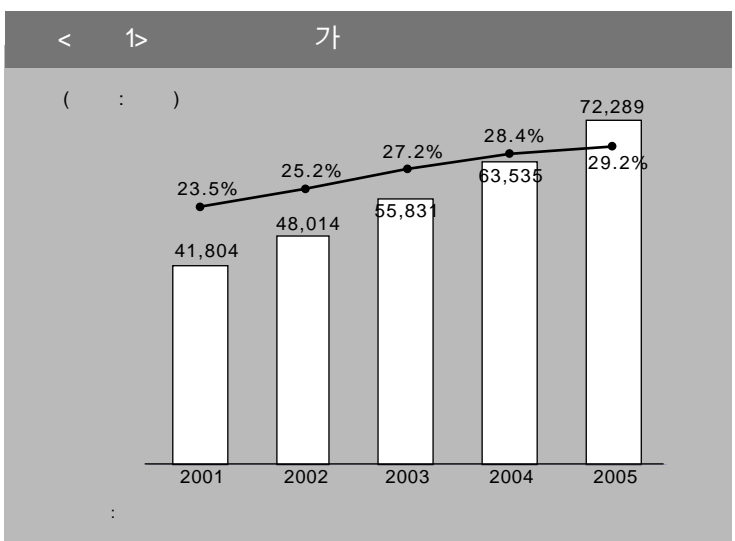
2003
가
가

가
9

4,500 , 900 5,000
가
가

3,000~5,000
2005 29%
2007 1%p
2010 24%

가가





가

가

가

가

가

가

가

가

가

가 가

가

가

가

가

가

가

가

가

가

가

가



가

가

FTA

가

가

1

가

4.5

20~50%

R&D

가

가

가

가

가

가 (< 2 >),

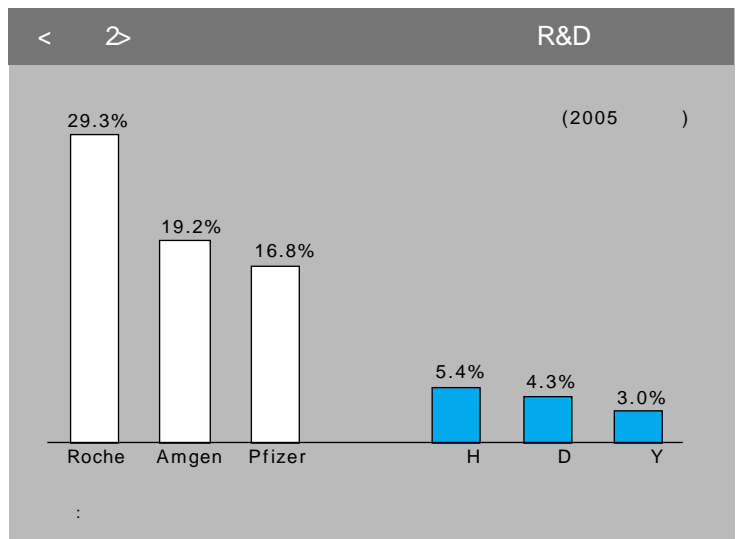
가

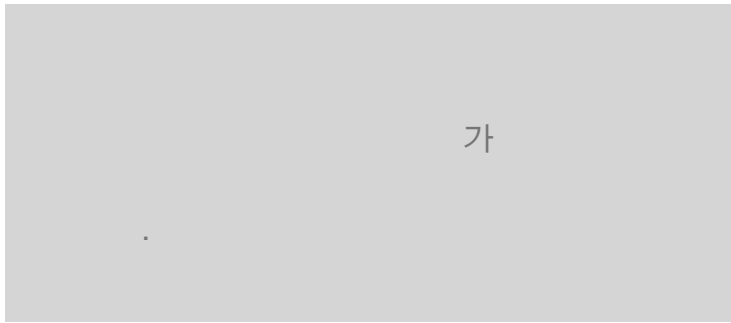
가

가

700

가





7~8%

가

FTA

가

2~3

가

FTA

가

R&D

가

가

가

M&A가

가

M&A

가

가

M&A가

R&D

가

FTA

M&A

가

가

가

가

가

FTA

가

2005

8

(IMS Health Data)

15%

www.ljeri.com